



STADTABENTEUER Entdecke Wien mit Kindern neu!

STADTABENTEUER – ERKUNDE DEINE STADT!

Ihr flaniert gern und liebt Streifzüge durch die Stadt? Oder sind bei euch Spielplätze und Action angesagt? Vom Stadtpaziergang mal anders über Forschung im Park bis zum Balancieren auf einem Treppenvorsprung. Es gibt immer neue Abenteuer zu entdecken. Denn Wien hat viel zu bieten!

In dieser Broschüre haben wir eine Auswahl an Stadtabenteuern für unterschiedliche Vorlieben gesammelt: Junge Entdecker_innen, neugierige Forscher_innen, erprobte Sportler_innen! Egal, ob ihr euch in eurem Alltag auf unbekannte Pfade begeben oder einen Familienausflug planen wollt: Hier finden alle, die Neues wagen wollen, kostengünstige und gratis Angebote.

WIENXTRA arbeitet für Kinder in all ihrer Vielfalt. Menschen mit Behinderung wollen wir bestmöglich unterstützen. Kontaktiert uns, wenn ihr Fragen habt oder erkundigt euch bei den Veranstalter_innen, ob ihre Angebote für euch passend sind.

Viel Spaß beim Erforschen, Entdecken und Rätseln wünscht euch das Kinderinfo-Team!

3	Vorwort	15	Skaten
5	Warum Kinder Abenteuer brauchen	16	Bewegungsspiele mit dem Fahrrad
6	Die Stadt mit Kindern neu entdecken	18	Am Fluss entlang – Marchfeldkanal
7	Stadtabenteuer im Vertrauten	19	Am Fluss entlang – Liesingbach
8	Rätselnd durch die Stadt	20	Stadtabenteuer für Wasserratten
10	Obst und Wildkräuter aufstöbern	22	Abenteuer zu Hause
12	Themen- und Abenteuerspielplätze	23	Abenteuer im Kopf?!
14	Urbanes Sporteln	24	Forschen kinderleicht
		26	Und was kommt dann?

IMPRESSUM: Medieninhaber_in und Hersteller_in: Verein WIENXTRA, in Kooperation mit Stadt Wien – Bildung und Jugend. Redaktion: Veronika Fürnsinn, Zoe Stolterfoht, Brigitte Vogt. Layout und Satz: Stefan Rauter. Fotokredits: NEOS, Stadt Wien Bäder, Therme Wien, Verein Zeit!Raum, Wiener Sportstätten, PID: Christian Houdek + Christian Fuertner + Mobiltaetsagentur Wien, WIENXTRA: Bubu Dujmic + Carolina Frank + Heidrun Henke + Aleksandra Kawka + Barbara Mair + Brigitte Vogt. Illustrationen: Christian Thomas. Verlags- und Herstellungsort: Wien, September 2023. Druck: Print Alliance HAV Produktions GmbH, Bad Vöslau.

LIEBE LESER*INNEN! LIEBE KINDER UND LIEBE ELTERN!

Manchmal wartet das Abenteuer direkt vor der Haustüre – mitten in der Stadt. Aber das ist nicht für jede und jeden gleich ersichtlich! Kennt ihr schon die Graffiti-Wanderwege? Oder habt ihr schon einmal eine Grätzl-Rallye – digital oder analog – in unterschiedlichen Bezirken ausprobiert? Wo befinden sich Obstbäume in der Stadt und wie erkenne ich, was alles in den Gärten und den Parks der Stadt wächst?

Dieses kleine Büchlein hilft bei Langeweile und unterstützt die ganze Familie auf der Suche nach neuen Abenteuern. Auf den nächsten Seiten findet ihr Informationen zu den coolsten Spielplätzen, Skater- und Radparks sowie den Schulverkehrsgärten.

Nicht nur Kinder dürfen gespannt sein, was es in Wien alles noch zu entdecken gibt. Freut euch auf neue Ideen für eine außergewöhnliche und aufregende Freizeitgestaltung!



CHRISTOPH WIEDERKEHR
Vizebürgermeister, Stadtrat für Jugend und Bildung

WIENXTRA-KINDERINFO

معلومات و نصائح مجانية حول النشاطات الترفيهية للأطفال
في فيينا مع مكان مخصص للعب كل ذلك تجدونه في
Museumsquartier

Sve informacije i prijedlozi za provođenje slobodnog vremena za djecu u Beču! Besplatni servis i info-prostor sa mogućnostima za igranje u MuseumsQuartier-u.

Alle Freizeit-Infos und Tipps für Kinder in Wien! Kostenloser Service und Inforaum mit Spielmöglichkeiten im MuseumsQuartier.

Information and tips about leisure activities for children in Vienna. Free of charge service and information centre with a play area at the MuseumsQuartier.

Wszystkie informacje i wskazówki dla wiedeńskich dzieci, dotyczące spędzania wolnego czasu! Bezpłatne usługi i ośrodek informacyjny z możliwością różnych zabaw w Kwartale Muzealnym (MuseumsQuartier)

Toate informațiile cu privire la petrecerea timpului liber pentru copii la Viena! Servicii gratuite și un birou de informații cu posibilități de joacă în complexul muzeal MuseumsQuartier.

Viyana'daki çocuklar için tüm boş zaman bilgileri ve önerileri! Ücretsiz hizmet ve MuseumsQuartier'de oyun olanakları ile bilgilendirme yeri.

KINDERINFOWIEN.AT

WARUM KINDER ABENTEUER BRAUCHEN

Oft hat uns der Familienalltag fest im Griff: Vom Aufstehen bis zum Antreiben beim Schlafen gehen: Wo soll da noch Platz für ein Abenteuer sein?

Für Kinder ist das oft gar kein Widerspruch: Der Falter, der einen Weg ins Wohnzimmer gefunden hat, der Bagger am Weg in die Schule oder die kleine Mauer beim Einkaufen – an jeder Ecke wartet ein Abenteuer, das Kinder zur Auseinandersetzung anregt und ihre Aufmerksamkeit fesselt.

Aber was ist ein Abenteuer eigentlich?

Sich aus Vertrautem hinauswagen, etwas Neues, Unbekanntes entdecken oder ausprobieren – all das ist abenteuerlich.

Ein bisschen gefordert sein gehört dazu. Manche sagen, ein Abenteuer beginnt dort, wo der eigene Komfort endet. Andere meinen, es soll schon drüber hinausgehen: Für ein echtes Abenteuer braucht es eine richtige Herausforderung. Selbst aktiv sein und etwas tun ist wichtig, denn Abenteuer sind auch eine körperliche Erfahrung. Aber Abenteuer gibt es auch im Kopf: immer dann, wenn ihr euch auf neue Inhalte einlasst.

Abenteuer erweitern den Horizont, machen das Leben bunt und bereichern mit Erinnerungen. Wir möchten euch dazu ermutigen, euren Kindern und euch Zeit für Abenteuer zu geben. Die Broschüre lädt dazu ein, die Stadt als Erlebnisraum wahrzunehmen. Meistert gemeinsam mit euren Kindern Stadtabenteuer!

Achtet bei euren Erlebnissen immer aufeinander und eure Grenzen. Ein Abenteuer ist nur dann ein tolles Erlebnis, wenn es nicht überfordert. Am meisten profitieren Kinder davon, wenn sie ihre Grenzen in einem geschützten Rahmen erweitern können.

DIE STADT MIT KINDERN NEU ENTDECKEN

Meist sind wir in der Stadt im Autopilot unterwegs. Schnell von A nach B zu kommen ohne große Verzögerung ist angesagt. Aber mit Kindern ist das oft so nicht möglich. Wenn wir uns ab und zu auf den Spielemodus einlassen, können kindliche Unterbrechungen auch unseren Horizont erweitern. Was wir dazu brauchen: Zeit, ein bisschen Offenheit und eine Prise Fantasie.

KINDER SPIELEN ÜBERALL

Manche denken vielleicht, eine Stadt sei ein unwirtlicher Ort zum Aufwachsen. Kinder sehen das jedoch mit ganz anderen Augen. Mit ihrer Unbefangenheit erforschen sie spielerisch alles was ihnen begegnet. Die Treppen vorm Kaufhaus, das Mäuerchen vor dem Eingang zum Kindergarten oder der Laternenpfahl am Straßenrand: Alles wird wahrgenommen, erkundet und ins eigene Spiel integriert. Was der Nutzen davon ist und wie ihr eure Kinder bei der Stadtaneignung unterstützen könnt, erfahrt ihr hier:

→ blog.kinderinfowien.at/kinder-spielen-ueberall

DIE STADT SPAZIEREND ERKUNDEN

Ob mit Kinderwagen, Laufrad oder auf eigenen Beinen: Erkundet Wien spazierend. Auf den Streetart-Stadtwanderwegen entdeckt ihr tolle Graffitis. Manche davon lassen sich gut mit einer Spielplatztour verbinden. Die Stadtwanderwege führen durch die Stadt und den Wienerwald und sogar an Bädeteichen vorbei. Sie sind in Etappen aufgeteilt und mit den Öffis gut zu erreichen, genauso wie die Routen von „Besser Stadtleben“.

- blog.kinderinfowien.at/graffiti-spaziergaenge-mit-spielplaetzen
- streetartbooks.eu/blogs/news/street-art-stadtwanderwege-wien
- wien.gv.at/umwelt/wald/freizeit/wandern/wege
- besser-stadtleben.at/sei-fit-geh-mit-10000-schritte



STADTABENTEUER IM VERTRAUTEN

FAMILIENSPAZIERGANG EINMAL ANDERS

Ihr kennt den Park um die Ecke schon in und auswendig, habt aber keine Zeit für einen Ausflug zum Motorikpark oder zum Waldspielplatz am Himmel? Vielleicht wäre ein Nachtspaziergang etwas für euch. Wenn es dunkel ist, erscheint der vertraute Park in einem anderen Licht. Das Schaukeln klingt ein bisschen unheimlich und bestimmt werdet ihr Fledermäuse und das Rascheln nachtaktiver Tiere wahrnehmen.

→ blog.kinderinfowien.at/familienspaziergang-einmal-anders

STADTURLAUB ZU HAUSE

Wer in einer fremden Stadt Urlaub macht, erkundet dort oft Sehenswürdigkeiten und Museen. Holt euch dieses Urlaubsfeeling nach Hause und staunt über neu Entdecktes in Wien: Wann habt ihr zuletzt einen Blick vom Turm des Stephansdoms genossen? Welches Museum würdet ihr euch gerne anschauen, wenn ihr auf Urlaub in Wien wärt? Habt ihr schon einmal die Friedenspagode oder die Libelle besucht?

→ blog.kinderinfowien.at/museum
→ blog.kinderinfowien.at/wien-von-oben

XTRA-TIPP


Ob Suchspiele, Abschleppdienst oder Schatten springen:
Mit diesen Spaziergehspielen werden eure Kinder wandertauglich

→ blog.kinderinfowien.at/spaziergehspiele-oder-wie-bekomme-ich-kinder-dazu-mehr-als-2-meter-zu-laufen



HOLLIS TIPP

Weitere Anregungen für Urlaub in Wien und Stadtabenteuer findet ihr im Kinderinfo-Blog → blog.kinderinfowien.at/stadtabenteuer



RÄTSELND DURCH DIE STADT

Abenteuerliche Erkundungen in eurem Grätzl oder in einem Bezirk, den ihr noch nicht so gut kennt: Bei solchen Gelegenheiten machen sich Kinder die Stadt spielerisch zu eigen.

GRÄTZLRALLYES

Rätselt euch durchs Wiens Bezirke, wann immer ihr wollt und entdeckt dabei Unbekanntes in der Stadt. Nehmt euch ein bis zwei Stunden Zeit und sucht nach Wappen auf Häusern oder zählt die Stufen einer Stiege. Spannende Grätzlrallyes für jeden Bezirk findet ihr online zum Runterladen und Ausdrucken. Geeignet für Kinder im Schulalter. Gratis!

→ diestadtunddu.at/graetzel-box/graetzel-rallye

ERKUNDUNG IM BELVEDERE-GARTEN

„The Fantastic Palastics“ ist ein digitales Augmented-Reality-Spiel. Ihr begeht euch auf die Suche nach Tieren, die schon vor 300 Jahren im Tiergarten im Belvedere gelebt haben. Sobald ihr ein Tier gefunden habt, könnt ihr es digital füttern. Für dieses Spiel, für Kinder ab 6 Jahren, braucht ihr nur ein Smartphone und schon kann es losgehen. Ihr erfüllt gemeinsam Missionen und erfahrt dabei Spannendes über den Belvedere-Garten. Gratis!

→ belvedere.at/game
3.,Prinz-Eugen-Straße 27

HOLLIS TIPP

Schnitzeljagden mit der Kinderaktiv-App: Ob zum Thema Kinderrechte oder während ihr die Stadtwanderwege begeht: Sammelt digitale Holli Sticker für die Grätzlrallyes, bei den Schnitzeljagden, sowie für Bilder- und Texträtsel
→ kinderaktivcard.at/app



GEOCACHING

Beim Geocaching sucht ihr in bekanntem oder unbekanntem Gelände mithilfe von Koordinaten ein Versteck, in dem sich ein kleiner Behälter, ein sogenannter „Cache“ befindet. Neben einem Logbuch, in das sich Spieler_innen eintragen, findet ihr oft auch ein kleines Geschenk in der Box. Sucht euch ein Ziel aus und erkundet den Schulweg auf neue Weise oder plant einen Ausflug rund um versteckte Caches. Geeignet für Kinder ab 8 Jahren. Gratis!

→ geocaching.at/guide

Anregungen zu Geocaching-Ausflügen findet ihr im Kinderinfo-Blog unter dem Stichwort Geocaching

→ blog.kinderinfowien.at/geochaching

ESCAPE ROOMS IM HOUSE OF MIST

In 8 Rätselräumen sind Teamgeist, Geschicklichkeit und Kombinationsgabe gefragt. Knackt gemeinsam als Familie oder mit Freund_innen die Codes und findet die gesuchten Hinweise. Die Missionen sind für Kinder ab 10 Jahren geeignet und handeln von umweltrelevanten Themen. Anmeldung erforderlich. Freier Eintritt!

→ wien.gv.at/umwelt/ma48/beratung/escape-rooms.html
22., Rautenweg 83

XTRA-TIPP

Noch mehr Rätselrallyes und Stadterlebnisse findet ihr auf der [Kinderinfo-Liste Rätselrallyes, Schnitzeljagd und Stadtführung](#)

→ kinderinfowien.at/infos-a-z-/raetselrallye-schnitzeljagd-und-stadtfuehrung



OBST UND WILDKRÄUTER AUFSTÖBERN

Wusstet ihr, dass in Wien viele essbare Früchte, Beeren und schmackhafte Wildkräuter wachsen, die ihr euch einfach nehmen dürft. Informiert euch, wo es die besten Plätze dafür gibt und worauf ihr achten solltet.

WAS WÄCHST ALLES IM GARTEN?

Im Schulgarten Kagran lernen Kinder ab 4 Jahren Interessantes über Pflanzen und Tiere, die im Garten leben. Bei Führungen, die auf das Alter der Teilnehmenden abgestimmt sind, lernt ihr, unterschiedliche Obstbäume sowie Wildkräuter zu bestimmen. Ihr erfahrt, was Bienen so besonders macht und könnt Honig kosten. Mai bis Oktober, Eintritt frei!

→ wien.gv.at/umwelt/parks/schulgarten-kagran/fuehrungen.html#work
22., Donizettiweg 29

STADTGESCHMACK DER WIENXTRA-STADTBOX

Bei diesem Workshop für Schulklassen und Hortgruppen begeben sich Kinder ab der 1. Schulstufe auf Entdeckungsreise. Sie finden heraus, welche Obst- und Gemüsesorten in Wien wachsen und wann sie von den Stadt-Landwirt_innen geerntet werden. Ist Wien die Gurkenhauptstadt Österreichs? Findet die Antwort und weitere lustige Infos über den Obst- und Gemüseanbau in Wien raus. Eintritt frei!

→ stadtbox.at/gruppen-klassen
22., Barbara-Prammer-Allee 11

XTRA-TIPP

Noch mehr Angebote zum Kennenlernen und Erleben der vielfältigen Natur in Wien findet ihr in Kinderinfo-Broschüre „Natur erleben in der Stadt“.

→ kinderinfowien.at/natur-erleben



OBST UND NÜSSE IN DER STADT ERNTEN

Der Verein Obststadt Wien pflanzt seit Jahren neue Obstbäume und ermöglicht dadurch gratis und öffentlich zugängliches Obst für alle Wiener_innen. Die Bäume werden von Pat_innen gepflegt. In der Erntezeit könnt ihr einfach vorbeikommen und in Haushaltsmengen von den Bäumen und Sträuchern naschen. Die Liste der Obstwiesen findet ihr hier:

- 10., Obstparks am Laaerberg, Parkanlage Löwygrube, Obstbäume
- 10., Obstpark Wienerberg, hinter dem Friedrich-Adler-Weg 5, Obstbäume
- 15., Naschhecke Akkonplatz, Oeverseestraße/Toldgasse, Obstbäume und Beerensträucher
- 16., Obstwiesen am Steinhof, Steinhofgründe, Obstbäume
- 19., Gemeinschaftsgarten, Hugo-Wolf-Park, Obstbäume
- 21., Obstoase Strebersdorf, Parkanlage Mayerweckstraße, Obst- und Nussbäume
- 21./22., Obstpark Obere Alte Donau, Ankerplatz, Obstbäume
- 22., Obstpark Donauinsel, Höhe Donaustadtbrücke, Obstbäume
- 22., Obstpark Seestadt Aspern, Madame d'Ora Park, Obstbäume und Sträucher

→ wien.obststadt.at

Auf der Plattform Mundraub können alle Menschen, die öffentlich zugängliche Obstbäume finden, diese eintragen und beschreiben. Schaut mal nach, ob es bei euch am Schulweg einen Apfel zu ernten gibt oder ihr sogar mit einem Sack Haselnüsse nach Hause kommt.

→ mundraub.org

HOLLIS TIPP

Aus dem gefundenen Obst und den Kräutern könnt ihr ganz einfach Sirup machen, dann habt ihr noch länger Freude an eurer Beute → blog.kinderinfowien.at/diy-lavendel-fuer-die-kueche



THEMEN- UND ABENTEUERSPIELPLÄTZE

Was habt ihr als Kinder am Liebsten gespielt? Feuerwehr? Pirat_in? Oder Cowgirl und -boy? Auf diesen Spielplätzen können eure Kinder ihre Fantasie schweifen lassen und sich in unterschiedlichen Rollen versuchen. Alle Spielplätze könnt ihr gratis und ohne Anmeldung besuchen.

WESTERNSPIELPLATZ AM KÜNIGLBERG

Eine kleine Westernstadt mit Saloon und Bank, Bärenwippen und kleinen Pferden sowie ein Totempfehl begeistert Westernfans. Klettert hinter den Fassaden, erobert den Aussichtsturm oder sucht Gold beim Bachlauf. Wer kann sich am längsten beim Bullenreiten halten?

→ blog.kinderinfowien.at/westernspielplatz-am-kueniglberg
13., Parkanlage Künglberg

WIKINGER_INNEN UND PIRAT_INNEN

Die Flaggen wehen im Baumgartner-Casino-Park, denn Wiens größtes Spielschiff ist hier gestrandet. Über Netze und Leitern geht es hinauf zur Brücke. Am Spielplatz nebenan liegt die Pirat_inneninsel mit vielen weiteren Spielmöglichkeiten. Wer findet den kleinen Affen?

→ blog.kinderinfowien.at/wikinger_in-spielen-im-baumgartner-casino-park
14., Baumgartner-Casino-Park

HOLLIS TIPP

Die liebsten Spielplätze unserer Kinderinfo-Besucher_innen haben wir auf der Kinderinfo-Liste gesammelt → kinderinfowien/infos-a-z/spielplatz-tipps



XTRA-TIPP

Kleine Besselrarks, Spielplätze mit Spielgeräten für Kinder im Rollstuhl, Ausflugsspielplätze: Ausführliche Spielplatz-Beschreibungen mit Bildern findet ihr im Kinderinfo-Blog
→ blog.kinderinfowien.at/spielplaetze



ROBINSON SPIELPLATZ

Viele abenteuerliche Hüttchen, ein Steilhang, der mit Seil erklommen werden will, eine Schildkröte, eine Feuerstelle und Lehmhüttchen zum Forschen, all das und noch mehr bietet der Robinson Spielplatz von den Kinderfreunden. Eintritt frei, für Kinder ab 6 Jahren! Öffnungszeiten beachten!

→ kinderfreunde.at/angebote/spielplatzbetreuung/robinson-spielplatz
19., Greinergasse 7

ABENTEUERSPIELPLATZ TETMAJERGASSE

Hier lässt sich herrlich spielen: Der Sand unten ist Lava und ihr balanciert über Seilbrücken und klettert mutig über Netze und Leitern bis hinauf ins Krähenest. Von der Robinson-Hütte in drei Meter Höhe könnt ihr alles überblicken. Wer entdeckt den Papagei oder die Eidechse?

→ blog.kinderinfowien.at/abenteuerspielplatz-tetmajergasse
21., Parkanlage Tetmajergasse

FEUERWEHRSPIELPLATZ BREITENLEE

Lust auf einen Ausflug an den Stadtrand? Mit diesem Spielplatz werden Feuerwehrliebe ihre Freude haben. Von der Einsatzzentrale mit Alarmglocke und Rutschstange geht's los. Das Feuerwehrauto wartet mit ausgefahrener Drehleiter und vom mehrstöckigen Turm flitzt ihr die Rutsche hinunter. Mit der Wasserpumpe wird die Wasserspritze aktiviert und in den Schaukeln könnt ihr rasten.

→ blog.kinderinfowien.at/tatue-tata-feuerwehspielplatz-breitenlee
22., Parkanlage Feuerwehrspielplatz



URBANES SPORTELEN

Sportfans aufgepasst! In Wien gibt es viele Outdoor Sportangebote und Anlagen, die ihr das ganze Jahr über nutzen könnt. Probiert eine neue Sportart aus, erlebt sportliche Abenteuer und nebenbei stärkt ihr mit jeder Menge Spaß euer Körpergefühl.

MOTORIKPARKS

In Motorikparks findet ihr viele verschiedene Stationen, bei denen Kinder ab 6 Jahren Geschicklichkeit und Gleichgewicht trainieren. Ob auf einem Wackelbrett stehend oder über eine Trampolinstrecke hüpfend, hier erlebt jede_r Besucher_in ein kleines Abenteuer. Besonders viel Spaß macht es gemeinsam als ganze Familie die Stationen auszuprobieren. Ganzjährig geöffnet. Gratis!

→ wien.gv.at/freizeit/spielplatz/motorikparks.html

10., Helmut-Zilk-Park, 10 Stationen

22., Süßenbrunner Straße 101, 22 Stationen

SPITZENDISZIPLIN PARKOUR

Beim Parkour geht es darum neue Wege zu finden, die städtische Umgebung wahrzunehmen und sich in ihr fortzubewegen. Ihr erkennt ein Hindernis und überlegt euch, wie ihr dieses mit eurem Körper kreativ überwinden könnt. Habt ihr erstmal sicheres Springen und Landetechniken gelernt, nutzt ihr Zäune, Bänke sowie Mauern und Treppen spielerisch. Coole Plätze in ganz Wien mit Beschreibungen findet ihr auf der Karte von Parkour Vienna. Geeignet für Kinder ab 8 Jahren. Gratis!

→ parkour-vienna.at/community/member-map



HOLLIS TIPP

Mehr Infos, Tipps und Tricks gibt's im Kinderinfo-Blog unter dem Stichwort Parkour

→ blog.kinderinfowien.at/?s=parkour



SKATEN

Erkundet bei einem Parkbesuch einen der zahlreichen öffentlichen Skateparks. Habt ihr aber mal Lust auf einen Ausflug, der sich ums Rumdüsen dreht, dann schaut doch bei einem größeren Skatepark vorbei.

SKATEPARK PENZING

In diesem von Mitarbeiter_innen des Vereins Zeit!Raum betreuten Skatepark gibt es Skateboards und Schutzausrüstung zum Ausborgen. Die gratis Skateboardkurse und günstigen Scooterkurse sind geeignet für Kinder ab 6 Jahren. Probiert über die Rampen zu fahren oder macht euren ersten Drop-In in die Bowl. Der Park hat von März bis November jeden Tag geöffnet. Benützung gratis!

→ skatepark14.zeitraum.org
14., Bergmillergasse 8

COPA-BEACH-PLAZA SKATEPARK

Kinder ab 10 Jahren verfeinern hier ihre Skatekünste indem sie die Flatrails, Quarterpipes und Curbs ausprobieren. Für eine Abkühlung sorgen im Sommer der Schatten unter der Brücke und Bäume im Skatepark, sowie die Neue Donau gleich daneben. Vergesst eure Schutzausrüstung nicht und schon kann es losgehen. Gratis!

→ blog.kinderinfowien.at/copa-beach-plaza-skatepark

XTRA-TIPP

Wollt ihr noch mehr über sportliches Angebot in Wiener Parks erfahren? Schaut auf der Infoliste Bewegung im Park nach und findet Spannendes zum Ausprobieren.

→ kinderinfowien.at/infos-a-z/bewegung-im-park



BEWEGUNGSSPIELE MIT DEM FAHRRAD

Viele Kinder lieben die Kombination von Gleichgewicht, Koordination und Geschwindigkeit. Erst erobern sie mit dem Laufrad die Umgebung und den Park um die Ecke, später üben sie für die Radfahrprüfung oder testen ihr Können auf Radspielplätzen und BMX-Bahnen. Hier stellen wir euch die besten Anlaufstellen für's Radfahren vor, damit eure Kinder auch im Großstadtdschungel sicher von A nach B kommen.

Radfahrkurse, Adressen von Radspielplätzen, temporären Radübungsplätzen und Schulverkehrsgärten findet ihr auf der [Kinderinfo-Liste Radfahren](#)

→ [kinderinfowien/infos-a-z/radfahren](#)

TEMPORÄRE RADÜBUNGSPLÄTZE

Diese Plätze sind von Frühling bis Herbst an bestimmten Tagen für das spielerische Ausprobieren geöffnet. Gratis Helme und Leihräder stehen bereit und Radfahrtrainer_innen unterstützen beim Üben. Ohne Voranmeldung, Eintritt frei!

→ fahrradwien.at/gratis-radfahrtrainings-fuer-kinder

RADSPIELPLATZ IN DER SEESTADT

Ganz in der Nähe der U-Bahn können Kinder schon mit dem Laufrad ihr Radgeschick trainieren. Im Elinor-Ostrom-Park geht es durch den Stangenwald zu den Straßenbahnschienen und über Pflastersteine und Spurrinnen zur Wippe. Könnt ihr der Spur auch am Randsteinbaum folgen? Ohne Voranmeldung, Eintritt frei!



XTRA-TIPP

Ausführliche Beschreibungen von Radspielplätzen, BMX Bahnen oder Radausflügen stellen wir im Kinderinfo-Blog vor
→ blog.kinderinfowien.at/radfahren-mit-kindern



SCHULVERKEHRSGÄRTEN

Die Schulverkehrsgärten sind ideal, um das Radfahren in der Stadt auf sichere Weise zu üben. Fahrradwege, Kreuzungen, Ampeln, mehrspurige Straßen und viele Verkehrszeichen stehen bereit zum Erlernen von Schulterblick, Bremsweg und Spurenwchsel. Das Tolle ist, dass hier keine Autos fahren, die Plätze betreut sind und ihr gleich Feedback erhaltet. Auch die Radfahrprüfung könnt ihr in den Schulverkehrsgärten ablegen. Eintritt frei!

RADMOTORIK-PARK IN KAISERMÜHLEN

Der Radmotorik-Park bietet 17 verschiedene Stationen, bei denen Kinder und Jugendliche ihre Fahrsicherheit trainieren und verbessern können. Übt das Fahren auf Kopfsteinpflaster, bei Spurrinnen oder neben Straßenbahnschienen oder erkundet die schwungvolle Mountainbike-Strecke. Eintritt frei!

→ blog.kinderinfowien.at/radmotorik-park-kaisermuehlen

HOLLIS TIPP

Holt euch die Radkarte der Mobilitätsagentur in der WIENXTRA-Kinderinfo oder fahrt bei der Kidical Mass für fahrradfreundliche Stadtgestaltung mit!
→ kinderinfowien.at; → kidicalmass.at



Am Fluss entlang – MARCHFELDKANAL

Für ein Stadtabenteuer kann man schon einmal an den Stadtrand fahren. Im Norden von Wien fließt der Marchfeldkanal, ein Naturparadies, das zu einem Ausflug einlädt! Die Strecke in Wien ist ca. 8 km lang. Sie führt von der Schwarzlackenua bis nach Stammersdorf.

Der Weg ist asphaltiert, kurze Teile sind geschottert. Das Befahren mit Kinderwagen, Rollstuhl oder Fahrrad ist problemlos möglich. An jeder Gabelung ist der Rad- und Wanderweg gut beschriftet und auf vielen Brücken könnt ihr immer wieder die Seite wechseln. Kleine Wege durchs Gebüsch locken junge Entdecker_innen runter zum Wasser. Öffentlich erreichbar z. B. mit 🚊 31 bis Stammersdorf.

VIEL ZU ENTDECKEN

Auf der Höhe der Lüssenpromenade gibt es einen Spielplatz mit Kleinkinderbereich, Sandkiste, Tischtennistischen, Halfpipe, Fußballkäfig, Trinkwasser und WCs. Dort könnt ihr eine ausgiebige Spielpause einlegen. Aber auch entlang des Weges gibt es immer wieder Jausenplätze mit Tischen. Der Weg führt auch am Fischereimuseum in der Einzingergasse vorbei! Von März bis Oktober jeden Sonntagvormittag geöffnet. Eintritt frei!

→ fischereimuseum.at



HOLLIS TIPP

Online findet ihr Infofolder über Tiere und Pflanzen, die am Marchfeldkanal leben!
→ marchfeldkanal.at/downloads

XTRA-TIPP

Lust auf mehr Familienwanderungen?
Schaut euch die Kinderinfo-Liste
Wandern mit Kindern an → kinderinfo-wien.at/infos-a-z/wandern-mit-kindern



Am Fluss entlang – LIESINGBACH

Am südlichen Stadtrand lädt der Liesingbach zu einem Familienausflug ein. Die Strecke vom Stadtpark Atzgersdorf im 23. bis zum Piratenspielplatz im 10. Bezirk ist ca. 9 km lang und gut mit Öffis zu erreichen. Der Weg ist asphaltiert und kann mit Kinderwagen, Rollstuhl oder Fahrrad befahren werden. An vielen Uferstellen bietet sich die Möglichkeit, bei geeigneter Witterung zum Bachbett hinunterzusteigen und dort Tiere zu beobachten. Zahlreiche Brücken erleichtern das Wechseln der Uferseite. Bänke, Spielplätze und sogar Kunstskulpturen laden zum Rasten ein.
23., Stadtpark Atzgersdorf, bis 10., Piratenspielplatz an der Liesing

VIEL ZU ENTDECKEN

Mehrere Spielplätze säumen diesen Weg. Beginnend mit dem Atzgersdorfer Stadtpark über den Spielplatz Trepetschniggasse bis zum Pirat_innenspielplatz in Oberlaa. Alle drei sind einen Besuch wert, besonders aber der Piraten_innenspielplatz. Idyllisch gelegen und mit Spelunke, Pirat_innen-Gefängnis sowie einer Schiffsmole ausgestattet, regt er die Fantasie an und lädt zu abenteuerlichen Spielen ein. Er ist eingezäunt und der Sandspielbereich mit einem großen Sonnensegel beschattet. Trinkwasser und Mobilklo sind vorhanden.

HOLLIS TIPP

Der Liesingbach wird noch bis 2027 schrittweise naturnaher gestaltet. Welche Strecken schon fertig sind, wie das aussieht und welche Radwege betroffen sind, seht ihr hier
→ wien.gv.at/umwelt/gewaesser/pdf/liesingbach-renaturierung-broschuere.pdf
→ wien.gv.at/verkehr-stadtentwicklung/radweg-liesingbach.html

XTRA-TIPP

Bringt selbstgebastelte Boote aus Naturmaterial mit. Am Liesingbach könnt ihr sie zu Fuß begleiten. DIY-Anleitungen findet ihr hier
→ blog.kinderinfowien.at/diy-schiffchen-basteln



STADTABENTUEUR FÜR WASSERRATTEN

Viele Naturgewässer sind in Wien gratis zugänglich. Andererseits bieten die Wiener Bäder coole Attraktionen für Groß und Klein sowie Infrastruktur und Action. Da ist für alle Altersgruppen etwas dabei und die Badeaufsicht sorgt für ein sicheres Gefühl. Neben Wasserspielgärten, Erlebnis- und Wellenbecken laden Sprungtürme und Rutschen die Mutigen zu Abenteuern ein.

DIE LÄNGSTEN RUTSCHEN FINDET IHR HIER



THERME WIEN, Kombibad 112 Meter lange „Black Hole“-Rutsche mit LED-Effekten sowie die 105 Meter lange „X-Tube“-Reifenrutsche für Kinder ab 6 Jahren
10., Kurbadstraße 14 → thermewien.at



SCHAFSBERGBAD, Freibad 102 Meter lange Wasserrutsche
18., Josef-Redl-Gasse 2
→ blog.kinderinfowien.at/schafbergbad



SIMMERINGER BAD, Kombibad 78 Meter lange Wasserrutsche
11., Florian-Hedorfer-Straße 5
→ wien.gv.at/freizeit/baeder/uebersicht/kombibaeder/simmering.html



GROSSFELDSIEDLUNGSBAD, Kombibad 76 Meter lange Wasserrutsche
21., Oswald-Redlich-Straße 44
→ wien.gv.at/freizeit/baeder/uebersicht/kombibaeder/grossfeldsiedlung.html

HOLLIS TIPP

Kunterbunter Bäderspaß mit Geschicklichkeitsübungen, Malen oder Akrobatik und lustigen Spielen gibt's beim WIENXTRA-Ferienspiel in den Bädern → ferienspiel.at/#events



STADIONBAD, Freibad
76 Meter lange Doppelwasserrutsche
2., Prater-Krieau
→ blog.kinderinfowien.at/stadionbad



KONGRESSBAD, Freibad
64 Meter lange Wasserrutsche
16., Julius-Meinl-Gasse 7a
→ blog.kinderinfowien.at/kongressbad



HÜTTELDORFER BAD, Kombibad
57 Meter lange Wasserrutsche
14., Linzer Straße 376
→ wien.gv.at/freizeit/baeder/uebersicht/hallenbaeder/huettdorf.html



STRANDBAD GÄNSEHÄUFEL, Freibad
50 Meter lange Wasserrutsche
22., Moissigasse 21
→ blog.kinderinfowien.at/gaensehaeufel



LIESINGER HÖPFLERBAD, Freibad
50 Meter lange Wasserrutsche
23., Endresstraße 24-26
→ wien.gv.at/freizeit/baeder/uebersicht/sonnmerbaeder/hoepflerbad.html

XTRA-TIPP

Die schönsten Badeplätze stellen wir euch hier vor

→ blog.kinderinfowien.at/baden



ABENTEUER ZU HAUSE

Keine Lust raus zu gehen?

Kein Problem, denn coole Erlebnisse sind auch drinnen möglich!

STOFFTIER SAFARI

Vor allem mit kleinen Kindern macht eine Stofftier Safari zu Hause Spaß. Einen Feldstecher bastelt ihr selber ganz schnell aus zwei Klopapierrollen. Dann werden eure Stofftiere in der Wohnung versteckt. Ausgerüstet mit euren Feldstechern geht ihr dann durch die Wohnung auf Safari, um alle Tiere zu entdecken!

AUSSERGEWÖHNLICHE NÄCHTE

Ein Abenteuer zu Hause ist es auch, wenn ihr eine Polsterburg auf dem Sofa baut oder in der Hängematte oder im Zelt schlaft! Früh-aufsteher_innen aufgepasst: Stellt euch einmal einen extra zeitigen Wecker und beobachtet den Sonnenaufgang. Vielleicht von eurem Fenster aus oder ihr geht raus, an einen Ort, wo ihr eine gute Aussicht habt. Danach könnt ihr ja nochmal schlafen gehen.

HOLLIS TIPP

Das WIENXTRA-Cinemagic hat für euer Heimkino Anregungen gesammelt: Film-Rezepte nachkochen, Daumenkino basteln oder Filmrätsel lösen.
→ cinemagic.at/kino-fuer-daheim



ABENTEUER IM KOPF?!

HÖRBÜCHER UND LESEN

Beim Lesen entstehen Welten im Kopf. Während die Fantasie auf Reisen geht, liegt oder sitzt ihr gemütlich zu Hause. Ähnlich ist es bei Hörbüchern: Einer Geschichte zu lauschen hat eine entspannende Wirkung und kann auch beim Einschlafen helfen. Die Ausleihe ist für Kinder bis 18 Jahre in den Büchereien Wien gratis. Bestimmt findet ihr eine Zweigstelle in eurer Nähe. buechereien.wien.gv.at

XTRA-TIPP

Im Kinderinfo-Blog findet ihr mit dem Schlagwort „Bücher“ Beschreibungen und Empfehlungen zu Büchern und Tipps rund ums Lesen.

→ blog.kinderinfowien.at/tag/buecher



ABENTEUER-SPIELE

Escape-Room-Spiele gibt es auch für zu Hause. Bei diesen Spielen muss ein Team gemeinsam Rätsel lösen und Hinweise sammeln, um aus einer kniffligen Situation oder aus einem Raum wieder rauszukommen. Bei der WIENXTRA-Spielebox könnt ihr solche und andere Abenteuer-Brettspiele günstig ausleihen (ab 10 Cent/Tag).

→ spielebox.at/top-10-listen/room-escape-spiele-fuer-zuhause
spielebox.at



FORSCHEN KINDERLEICHT

Neues lernen, Experimente ausprobieren und Wissensorte besuchen – auch das gehört zum Stadtabenteuer in Wien dazu. Nutzt die Möglichkeiten, Farben von Blumen und Blättern zu erforschen, Uniluft zu schnuppern oder gemeinsam zu philosophieren. Lasst eurer Neugierde beim Forschen freien Lauf.

ZOOM MOBIL

Bei den Hands-on-Ausstellungen im ZOOM Kindermuseum ist ganzjährig angreifen und selbst ausprobieren erwünscht! In den Sommermonaten ist das ZOOM mobil in ganz Wien unterwegs. Gemeinsam mit dem Team experimentieren Kinder von 4 bis 12 Jahren in Parks mit Kameras und Musik oder bauen Kugelbahnen! Eintritt frei!

→ kindermuseum.at/zoom_programm/zoom_mobil/zoom_mobil_unterwegs


RAN AN DIE WISSENSCHAFT

Naturwissenschaft, technisches Bauen und digitales Tüfteln vermittelt euch der Wissensraum. Ab 8 Jahren können Kinder gratis und ohne Anmeldung an Workshops teilnehmen und selbst experimentieren. Im Juli und August tourt der Wissensraum durch Parks und lädt ein, Hitzeinseln der Umgebung zu erforschen oder kleine Autos zu bauen. Eintritt frei!

→ wissensraum.info

HOLLIS TIPP

Kennt ihr schon das Kinderaktiv-Programm? Darin findet ihr Veranstaltungen rund ums Forschen bei Workshops oder in der Natur. Alle Infos gibt's auf → kinderaktivcard.at!



KINDERUNI

Bei der KinderuniWien öffnen die Universitäten jeden Juli ihre Türen für junge Gäste. Kinder von 7 bis 12 Jahren können bei Vorlesungen und Workshops zuhören, lernen und viel ausprobieren. Inklusive Studierendenausweis und Sponson! Im Sommer gibt es die „Kinderuni on Tour“ mit Vorlesungen und Unterstützung für eure eigenen kleinen Forschungsprojekte in Parks. Eintritt frei!

→ kinderuni.at

HIMMEL BEOBACHTEN


Habt ihr Lust, Sterne zu schauen und Astronomie zu erleben? Wegen der Lichtverschmutzung geht das am besten am Stadtrand oder in Planetarien. Am Georgenberg in Liesing z. B. könnt ihr als Familie gratis durch ein Freiluft-Planetarium gehen.

→ astroverein.at/sterngarten
23., Rysergasse/Georggasse

XTRA-TIPP

Auf der Kinderinfo-Liste „Experimentieren und Forschen“ findet ihr noch viel mehr Angebote und Experimente – auch für zu Hause!

→ kinderinfowien.at/infos-a-z/experimentieren-forschen



UND WAS KOMMT DANN?

ERLEBTES INTEGRIEREN

Nach den Entdeckungen und Abenteuern könnt ihr schon mal reflektieren und euch diese Fragen stellen: Was habe ich Neues gewagt? Fühlt sich das gut an? Habe ich meine Komfortzone erweitert? Bin ich an meine Grenzen gegangen?

Wenn ihr im Freien unterwegs wart, macht es euch im Warmen und Trockenen gemütlich und denkt nochmal darüber nach, was euch Spaß gemacht hat, was ihr beim nächsten Mal anders machen wollt und wem ihr euer Erlebnis weiterempfehlen könnt.

Wenn ihr etwas Aufregendes unternommen habt, wollt ihr vielleicht eine Erinnerung davon aufbewahren! Schreibt euer Abenteuer in ein Tourenbuch oder macht Fotos und klebt sie ein.

RUNTERKOMMEN MIT EINER FANTASIEREISE

Eine Fantasiereise ist eine Geschichte, die vorgelesen oder erzählt wird. Es gibt viele unterschiedliche, die gut für Kinder geeignet sind. Sie beruhigen und fördern gleichzeitig die Kreativität. Macht es euch gemütlich, legt euch hin, damit auch euer Körper und eure Muskeln entspannen. Online findet ihr gratis Fantasiereisen zum Vorlesen. Nach ein paar Durchgängen habt ihr bestimmt den Dreh raus, wie ihr selbst eine Fantasiereise erzählen könnt, bei der ihr eure Zuhörer_innen z. B. auf eine Reise in die Natur schickt.

→ entspannung-plus.de/geschichten

→ powerful-me.de/meditation/fantasiereisen-fuer-kinder

XTRA-TIPP

Auf holliswelt.at könnt ihr Ausmalbilder von Holli runterladen, auf denen er die verschiedensten Dinge macht. Wart ihr auch im Bällebad, auf Safari, beim Basteln, auf Winterausflug oder Ball spielen? Dann malt den Holli an, der etwas Ähnliches unternommen hat, wie ihr!

→ holliswelt.at



✓ Sprache auswählen

- Afrikaans
- Albanisch
- Amharisch
- Arabisch
- Armenisch
- Aserbaidschanisch
- Asiatisch
- Aymara
- Bambusa
- Baskisch
- Belarussisch
- Bengalisch
- Bhojpuri
- Birmanisch
- Bosnisch
- Bulgarisch
- Cebuano
- Chichewa
- Chinesisch (traditionell)
- Chinesisch (vereinfacht)
- Dänisch
- Dhivehi
- Dogri
- Englisch
- Esperanto
- Estnisch
- Ewe
- Filipino
- Finnisch
- Französisch

Powered by Google Google Übersetzer



FIND INFO IN YOUR LANGUAGE

Discover tips for kids in your language with
Google Translate → kinderinfowien.at



WIENXTRA-Kinderinfo

DIE Infostelle für Kinder und Familien im MuseumsQuartier

MuseumsQuartier/Hof 2
Museumsplatz 1
1070 Wien

Öffnungszeiten:
Di bis Fr, 14:00–18:00;
Sa, So, Ftg (außer Mo), 10:00–17:00

☎ 01 909 4000 84400
kinderinfowien@wienextra.at

kinderinfowien.at
blog.kinderinfowien.at

📘 wienextra
📷 wienextra_kinderaktiv

